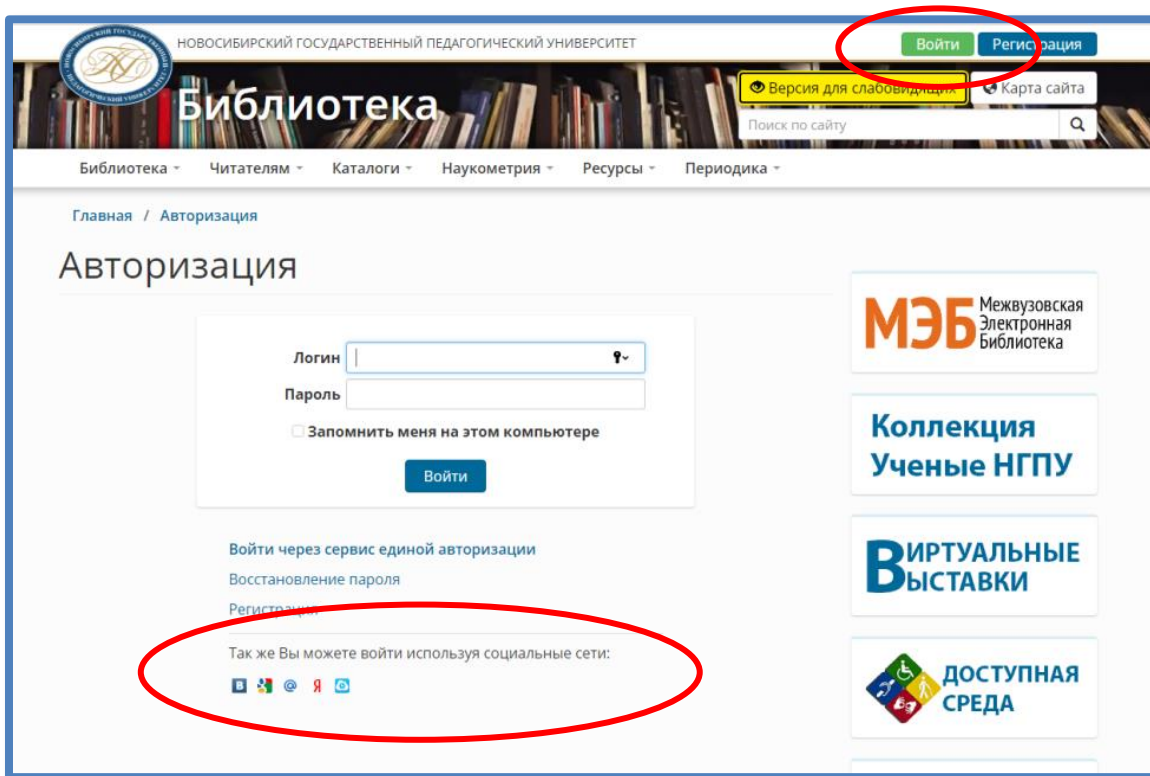
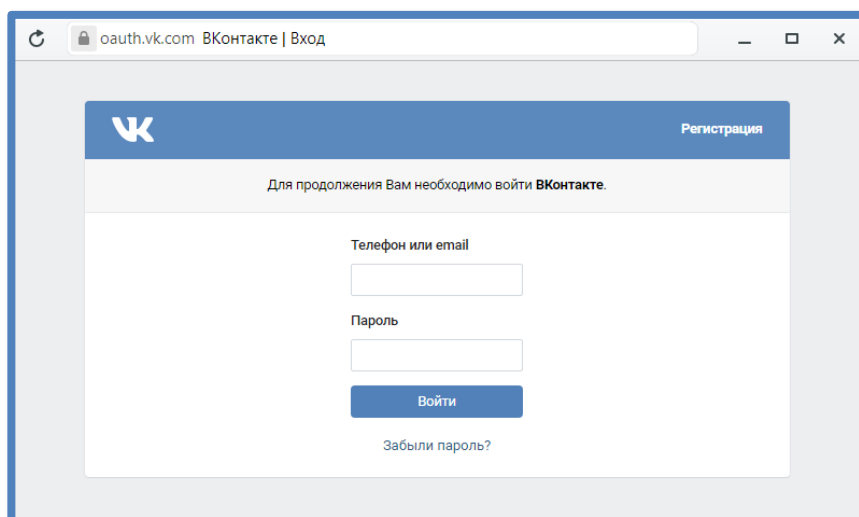


## Регистрация через социальные сети

1. В правом верхнем углу нажмите кнопку "Войти".
2. Выберите любую соц. сеть из предложенного списка.

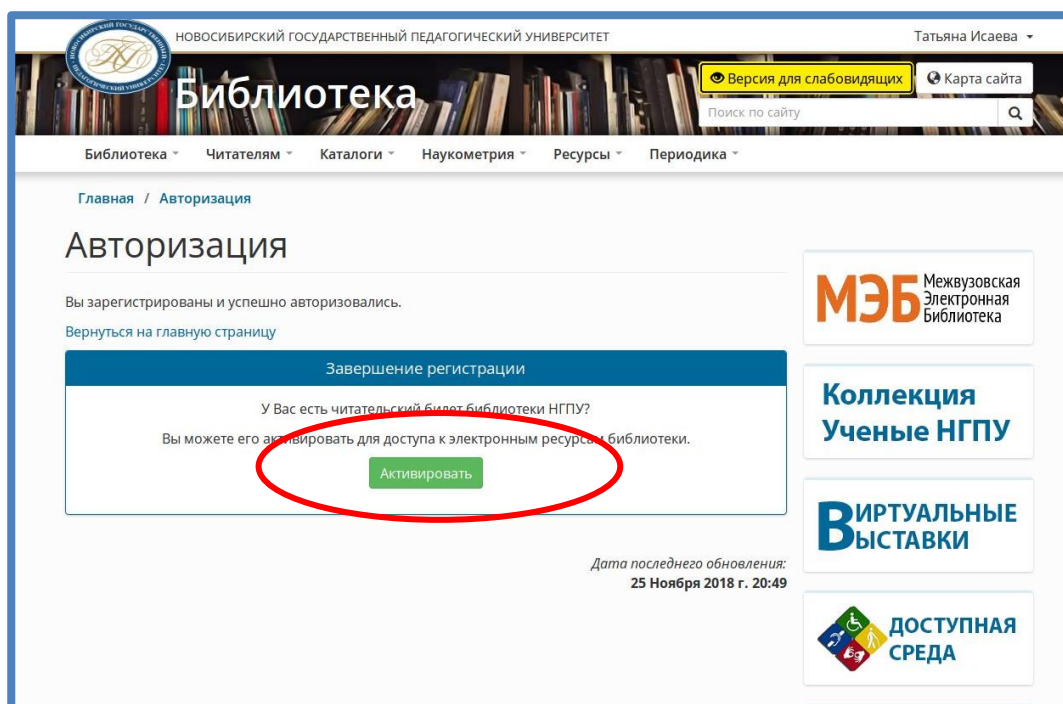


3. Заполните на появившейся странице форму для входа на сайт соц.сети, например

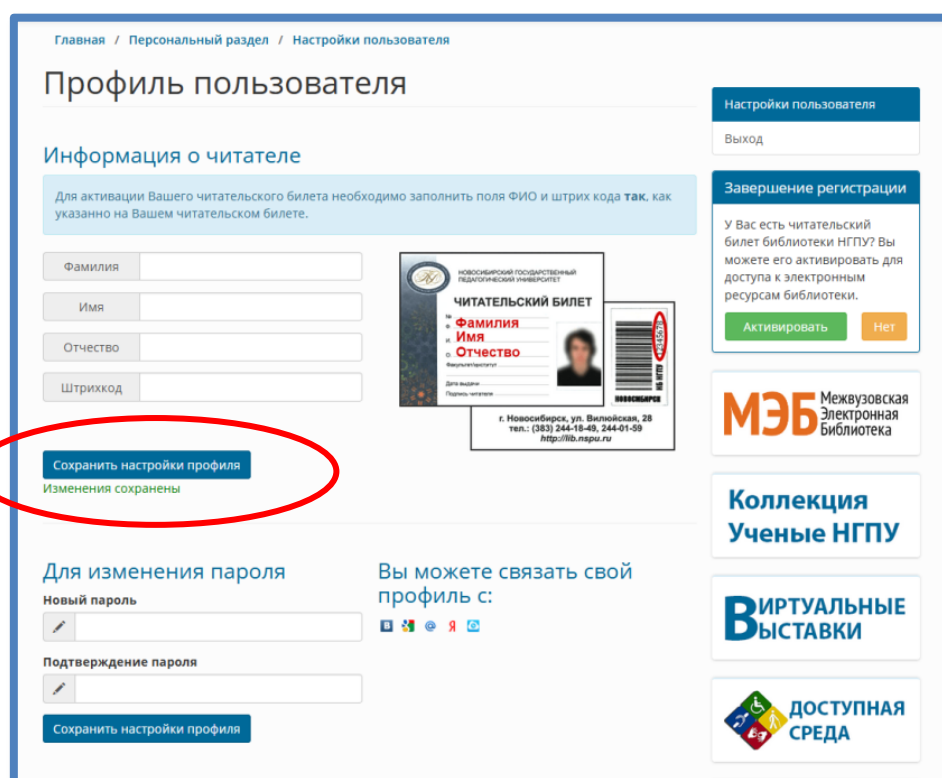


4. Подтвердите разрешение на получение доступа к Вашему аккаунту.

5. Вы зарегистрированы и перешли в Персональный раздел. Завершите регистрацию в разделе «Настройки пользователя» или нажав кнопку «Активировать».



6. Вам необходимо заполнить поля ФИО и штрих кода так, как указано на Вашем читательском билете. Сохраните данные. (Изменение пароля производить не обязательно. Эта функция может Вам пригодиться позже, если Вы решите сменить пароль).



Должны появиться надписи «Читательский билет активирован» и «Изменения сохранены».

Главная / Персональный раздел / Настройки пользователя

## Профиль пользователя

### Информация о читателе

Фамилия	Н	Читательский билет активирован.
Имя	С	
Отчество	В	
Штрихкод	001	
<a href="#">Сохранить настройки профиля</a>		

Изменения сохранены

### Для изменения пароля

Новый пароль

Подтверждение пароля

[Сохранить настройки профиля](#)

Вы можете связать свой профиль с:

[В](#) [G](#) [@](#) [Я](#) [@](#)

### Настройки пользователя

- Выданные издания
- История заказов
- Выход

**МЭБ** Межвузовская Электронная Библиотека

**Коллекция Ученые НГПУ**

**ВИРТУАЛЬНЫЕ ВЫСТАВКИ**

**ДОСТУПНАЯ СРЕДА**

После прохождения регистрации Вам доступны: сервис заказа изданий из электронного каталога, история заказов, список изданий, выданных в библиотеке и полнотекстовые ресурсы в электронно-библиотечной системе НГПУ.